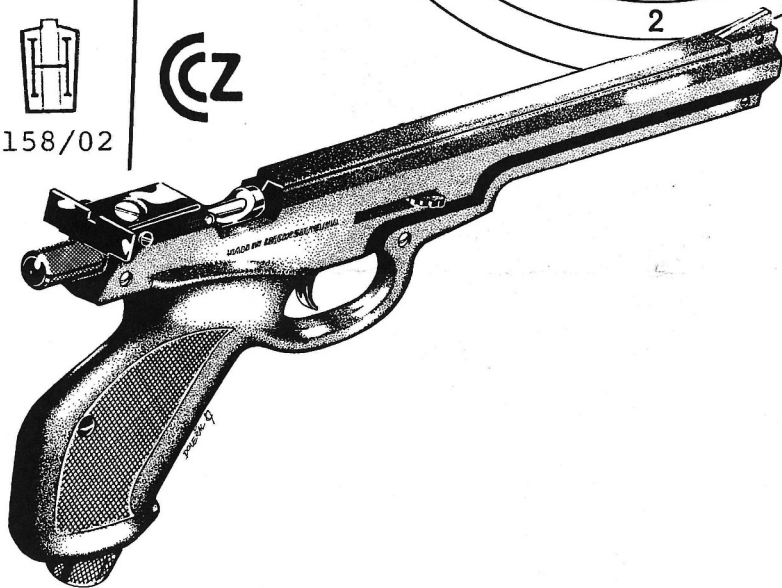


LOV 21



158/02



Lověna
družstvo



Lov 21 - plynová pistole na CO₂

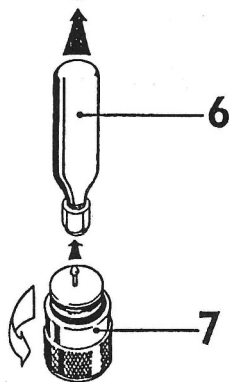
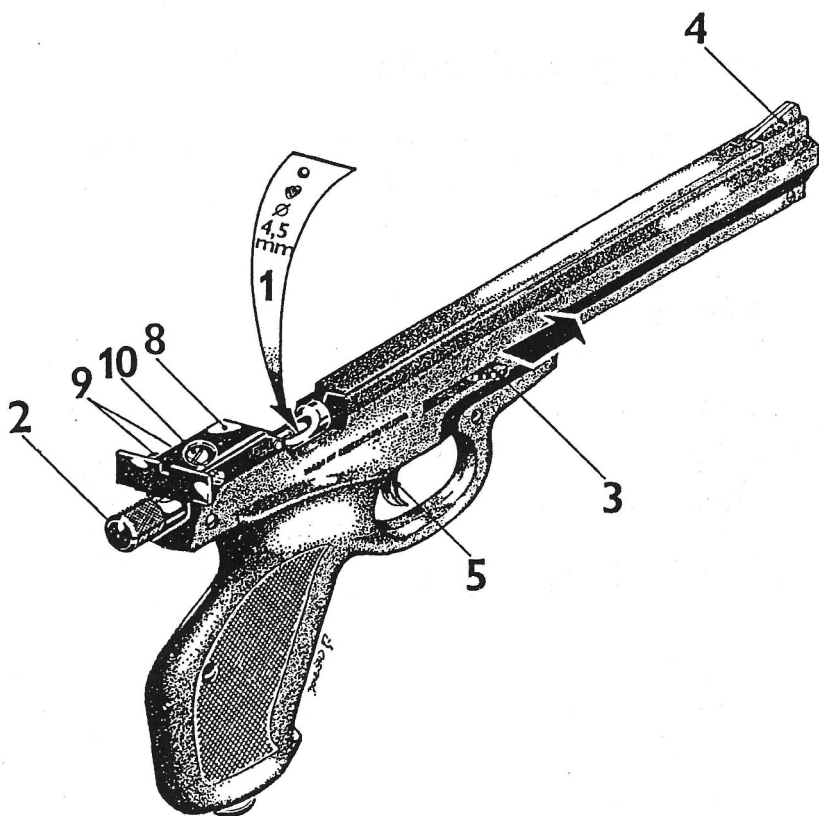
Pistole je určena pro výcvik mládeže ve střelbě, k získání potřebných vlastností a návyků.

Technická data:

Délka	290 mm
Šířka	34 mm
Výška	160 mm
Hlaveň	drážkovaná
Ráže	4,5 mm Diaobolo (brok)
Zdroj energie	bombička s náplní CO ₂
Počet výstřelů na jednu náplň	cca 50

Miřidla:

Muška (č. 4) pevná
Hledí (č. 8) výškově a stranově stavitelné
Seřízení výšky hledí provádíme šroubem (č. 10)
Seřízení stranové provádíme tak, že na jedné straně
šroub hledí (č. 9) povolujeme a na druhé utahujeme.



- č. 1. - žlábk hlavně
 2. - závěr
 3. - křidélka úderníku
 4. - muška
 5. - spoušť
 6. - bombička
 7. - matice propichovače
 8. - hledí
 9. - šroub stranové
 regulace hledí
 10. - šroub výškové
 regulace hledí

Návod k obsluze:

1. Natáhneme úderník tahem křídélek (č. 3) kupředu.
2. Vyšroubujeme matici propichovače (č. 7).
3. Vložíme bombičku s náplní CO₂.
4. Matici propichovače opět našroubujeme a tím propíchneme uzávěr bombičky.
5. Z pistole se naprázdno vystřelí.
6. Závěr (č. 2) se vysune dozadu.
7. Do žlábků hlavně (č. 1) vložíme diabol nebo brok ráže 4,5 mm.
8. Závěr zasuneme až nadoraz.
9. Za křídélka (č. 3) natáhneme úderník a pistole je připravena k výstřelu.
10. Zmáčknutím spouště (č. 5) vystřelíme.

Po výstřelu se střelou se závěr automaticky otevře. Neotevření závěru není technickou závadou, toto způsobuje nepřesná výroba diabol a broků nebo malý tlak v bombičce.

Při výměně bombičky za novou je třeba použít rezervní propichovač, protože u původního se působením CO₂ dočasně zvětšil průměr těsnícího O - kroužku. Čas potřebný k regeneraci těsnění je přibližně stejný jako doba střelby z jedné náplně CO₂.

Údržba:

Pistoli uchováme v suchém prostředí.

Po použití kovové části konzervujeme olejem na zbraně.

POZOR:

Výrobek mohou používat mladiství pouze za dohledu dospělých osob.

Pistoli po ukončení střelby nenecháváme pod tlakem CO₂.

Používat při teplotě do 30°C .

Je zakázáno vystavovat přímým slunečním paprskům.

Je zakázáno povolovat matici propichovače v době, kdy je pistole pod tlakem.

Při závadě předejte opravně pistoli pod tlakem.

Nebezpečí úrazu při manipulaci s maticí.

Záruční list

Plynová pistole **LOV 21** ráže 4,5 mm byla vyrobena podle platných TP a zkontrolována OTK.

Na tento výrobek Vám poskytujeme záruku 24 měsíců ode dne prodeje.

Výrobce ručí za bezchybnou funkci a řádné zpracování výrobku.

Ze záruky se vylučuje poškození vzniklé neodborným zacházením nebo skladováním.



V Praze dne:

razítko OTK

Datum prodeje:

razítko prodejny
podpis

**LOVĚNA - DRUŽSTVO
MODŘANSKÁ 102
PRAHA 4
147 00
CZ**